





Una proposta innovativa al settore dei sistemi, ad uso residential e contract. L'elemento base di One è un contenitore a forma di parallelepipedo, in PMMA dotato di una solida base d'appoggio in acciaio che garantisce resistenza e stabilità ad ogni singolo elemento come a sistemi più complessi. Grazie alla sua resistenza e alle possibilità compositive, One si presta ad essere utilizzato all'interno di ambienti ufficio ad uso archivio. L'elemento base può essere dotato o meno di antine, così come può essere su piedi o su ruote. Le composizioni possibili sono le più svariate: può vivere da solo come piccolo mobile contenitore o essere accostato orizzontalmente ai fianchi di altri elementi per una consolle più estesa in larghezza. Se invece i singoli elementi sono sovrapposti si può ottenere una libreria a più piani. One vive così in diversi ambienti consentendo una totale libertà compositiva e funzionale.

	larghezza	altezza	profondità	peso unitario kg
3400	76	38	38	7,500
				 20 22 90 91
3401	76	47	38	7,700
				
3402	76	44	38	7,900
				

Materiali
Struttura: acciaio verniciato
Contenitore: PMMA antiurto colorato in massa

imballo	quantità	peso kg	volume m ³
3400	1	10,350	0,229
3401	1	10,550	0,229
3402	1	10,750	0,229

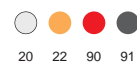


larghezza altezza profondità peso unitario kg

3420

76 38 38

8,800



3421

76 47 38

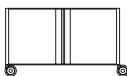
9,000



3422

76 44 38

9,200



Materiali

Struttura: acciaio verniciato
Contenitore: PMMA antiurto colorato in massa

imballo	quantità	peso kg	volume m ³
3420	1	11,650	0,229
3421	1	11,850	0,229
3422	1	12,050	0,229